


# ТЕХНИЧЕСКИЕ ТРЕБОВАНИЯ ПРИ ПЕЧАТИ ВИЗИТОК




Цифровая печать визиток

8 (900) 658-45-94

[www.o-format.spb.ru](http://www.o-format.spb.ru)

90x50 (стандарт)



Цифровая печать визиток

8 (900) 658-45-94

[www.o-format.spb.ru](http://www.o-format.spb.ru)

85x55 (евростандарт)

## ГОТОВЫЙ РАЗМЕР ВИЗИТКИ:

90 x 50 мм (стандарт)

85 x 55 мм (евростандарт)

## ПРИНИМАЮТСЯ ФАЙЛЫ ФОРМАТА:

### ! ВЕКТОРНЫЕ МАКЕТЫ

Corel Draw (.cdr) — предпочтительно  
не выше 16-й версии

Adobe Acrobat (PDF)


Adobe Illustrator (EPS)

JPEG (качество не ниже 300dpi)\*

*\*качество печати макета формата JPEG - не будет высоким.*



### Зелёная рамка – безопасное поле 80x40мм




### Готовый размер визитки 90x50мм



90x50 мм - стандарт

### Зелёная рамка – безопасное поле 75x45мм



### Готовый размер визитки 85x55 мм



85x55 мм - евростандарт

### ПОДГОТОВКА МАКЕТА:

1. Шрифты преобразовать **в кривые**
2. Растровые картинки должны быть **не менее 300 dpi**, иначе картинка при распечатке будет низкого качества
3. Вся важная информация не должна выходить за **безопасную область: 80x40мм** или **75x55 мм**
4. Обязательно наличие вылетов по **2 мм** с каждой стороны.